



GS Treppen GmbH & Co.KG

Biegener Landstraße 2

D - 15299 Müllrose - Dubrow

Tel.: 033606 / 787791

Fax: 033606 / 787792

info@gstreppen.de

<http://www.treppenportal-deutschland.de>

Sollten Sie Fragen haben oder Hilfe benötigen - rufen Sie uns an. Unser Team hilft Ihnen gern bei allen Fragen zu den auf unserer Webseite eingetragenen Produkten. Wir bieten auch Montage und Aufmaß der Treppen an

Civik Zink



Drehrichtung
im Uhr- und
Gegenuhrzeigersinn

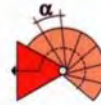


Civik Zink



KIT CIVIK ZINK	+1 KIT	+2 KIT	+3 KIT
13 STUFENHÖHEN	ZUSÄTZLICHE STUFENHÖHE	ZUSÄTZLICHE STUFENHÖHE	ZUSÄTZLICHE STUFENHÖHE
HÖHE 252+305cm	HÖHE 294+329cm	HÖHE 315+352cm	HÖHE 336+376cm

Ø 120 cm $\alpha \approx 29^\circ$
 Ø 140 cm $\alpha \approx 26^\circ$
 Ø 160 cm $\alpha \approx 26^\circ$



Es ist ratsam, dass die Deckenöffnung 5 cm grösser ist als der ausgewählte Treppendurchmesser.

Bsp.: Treppe Ø 120 = Deckenöffnung 125 cm.

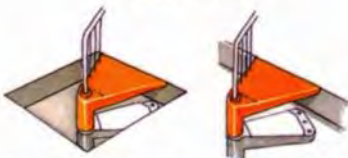
Brüstungsgeländer ist nicht erhältlich!

Civik Zink, die Aussentreppe !

Kit Civik Zink: 1 dreieckiges Podest, 12 feuerverzinkte Stufen, rostfreie Schrauben, PVC-Handlauf und Geländer
... alles im Preis inbegriffen!



Podest



ein viereckiges Deckenloch

Fälle ohne Deckenloch

AUSFÜHRUNG:

alle Metallteile sind durch ein Zinkbad geschützt.

HANDLAUF:

aus schwarzem PVC.

SCHRAUBENTEILE:

aus rostsicherem Stahl.

DURCHMESSER:

120, 140 und 160 cm.

KIT-TREPPE:

sie kann auf Höhen zwischen 252 und 305 cm verstellt werden.

DIE ZUSÄTZLICHEN KITS:

- KIT-STUFENHÖHE:

mit dem Kauf einer oder mehreren zusätzlichen Kit-Stufenhöhen, kann eine Höhe von 376 cm erreicht werden

(Achtung: es ist nötig zusätzliche

KIT ZENTRALSÄULEN

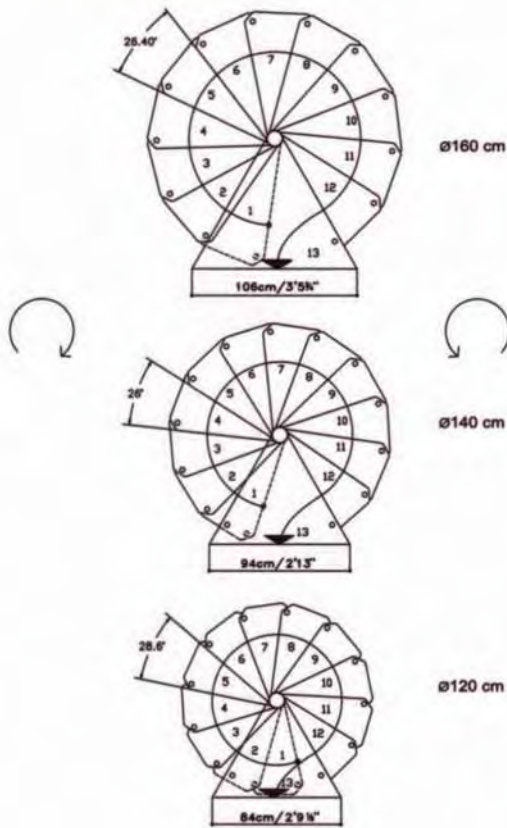
zu bestellen!).



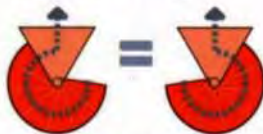
Das Zinkbad schützt vor jedem Wetter

Civik Zink

Drehrichtung

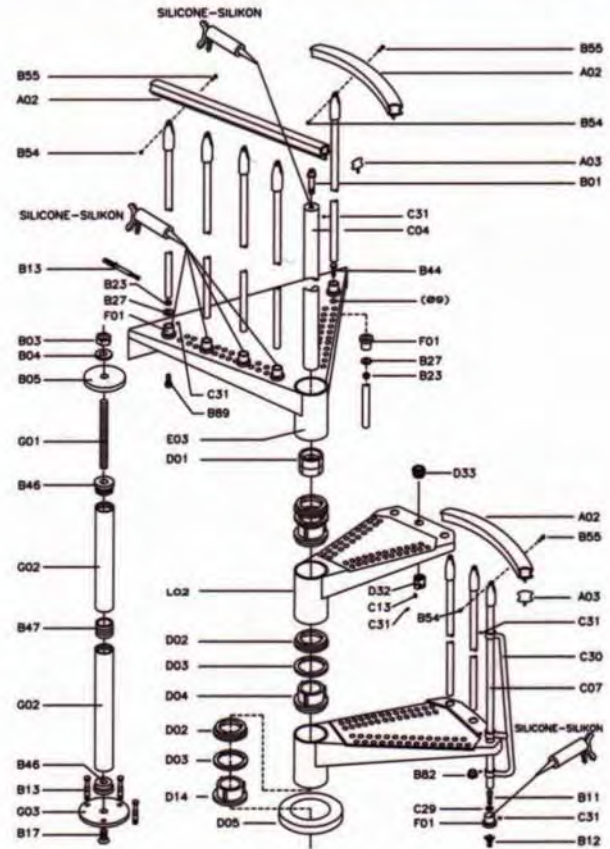


Drehrichtung im Uhr- und
Gegenuhrzeigersinn




wird während der Montage bestimmt


Montage (Für die Montage benutzen Sie bitte das auf Seite 13 erwähnte Werkzeug.)



Civik, Civik Zink Montage-Werkzeug



Ø 8x300 12x120 14x150 mm




Ø 2.5 3.5 4.5 9 mm




PH 2



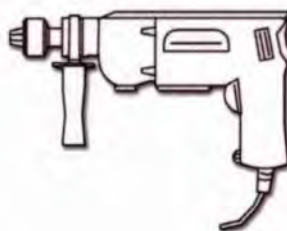
12/13 mm



13 17 19 30 mm




2.5 3 5 12 mm




884
(nur für die Treppe Civik)

036

Klan Montage-Werkzeug



Ø 8x300 12x120 14x150 mm



Ø 2.5 3.5 4.5 mm



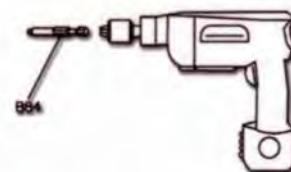
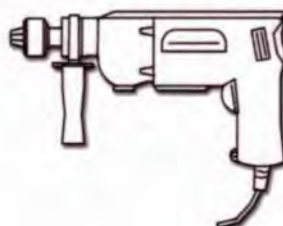
PH 2



13 17 30 mm



2.5 3 4 5 12 mm



884